



**OPEN  
CALL**

2017.10.25 - 11.5  
6:00PM (KST)  
[www.inartplatform.kr](http://www.inartplatform.kr)

2018 인천아트플랫폼 레지던시 입주예술가 공모  
2018 INCHEON ART PLATFORM  
Open Call for Artists-in-Residence Program

# 2018 INCHEON ART PLATFORM OPEN CALL FOR ARTISTS-IN- RESIDENCE PROGRAM

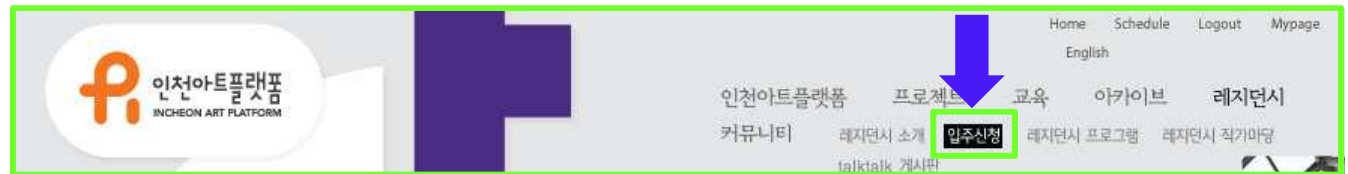
**2017/10/25-11/5 6PM**

**입주  
신청  
가이드**

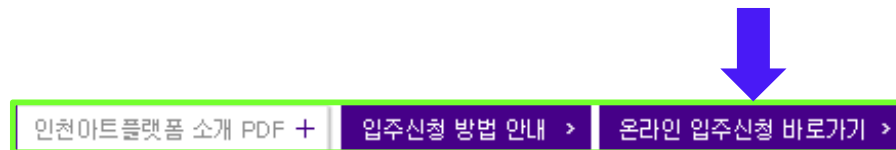
# 온라인 입주신청 접수방법

1. 온라인 입주 신청 기간은 2017. 10.25(수)-11.5(일) (12일간)입니다.
2. 신청마감은 **2017.11.5(일), 18:00**이며,  
시간에 임박해서는 지원자가 많아 접수가 원활하지 않을 수 있으니  
해당 접수기간에 충분한 여유를 가지고 접수하시기 바랍니다.
3. 마감 시간이 지나면 접수 등록이 되지 않으니 유의하시기 바랍니다.  
(반드시 마감 시간 전에 모든 입력사항을 완료해야 합니다.)
4. 맥os 사용시 자료 업로드 환경이 불안정 할 수 있으니,  
가급적 윈도우 환경에서 신청을 진행하시길 바랍니다.

①  
홈페이지 상단의  
> 레지던시 > [입주신청](#) 클릭



②  
게시물 하단의  
[\[온라인 입주신청 바로가기\]](#)  
클릭



# 온라인 입주신청 접수방법

1. 입주신청 접수 기간 중 단계별로 저장이 가능합니다.
2. 재접속 시 입주 신청 버튼을 누르시면 됩니다.  
단, 신청 완료 버튼을 누르시면 더 이상 수정이 불가능합니다.

입주신청 안내 및 유의사항 확인 후

하단의  
[\[내국인 온라인 입주 신청\]](#)  
버튼 클릭

## 온라인 입주신청

### ● 온라인 입주신청 안내 및 유의 사항

맥시스템에서는  
불안정할 수 있으니  
가급적  
윈도우 시스템에서  
신청할 것을 권장

**1**  
입주 지원 신청서  
(인적사항)작성

**2**  
예술활동 경력서  
입주기간 활동계획서,  
공연신작 제작계획서  
(공연예술가 해당)

**3**  
포트폴리오  
(PDF 변환 후)  
업로드

**4**  
입주신청 완료  
및 신청 확인

인천아트플랫폼 소개 PDF +

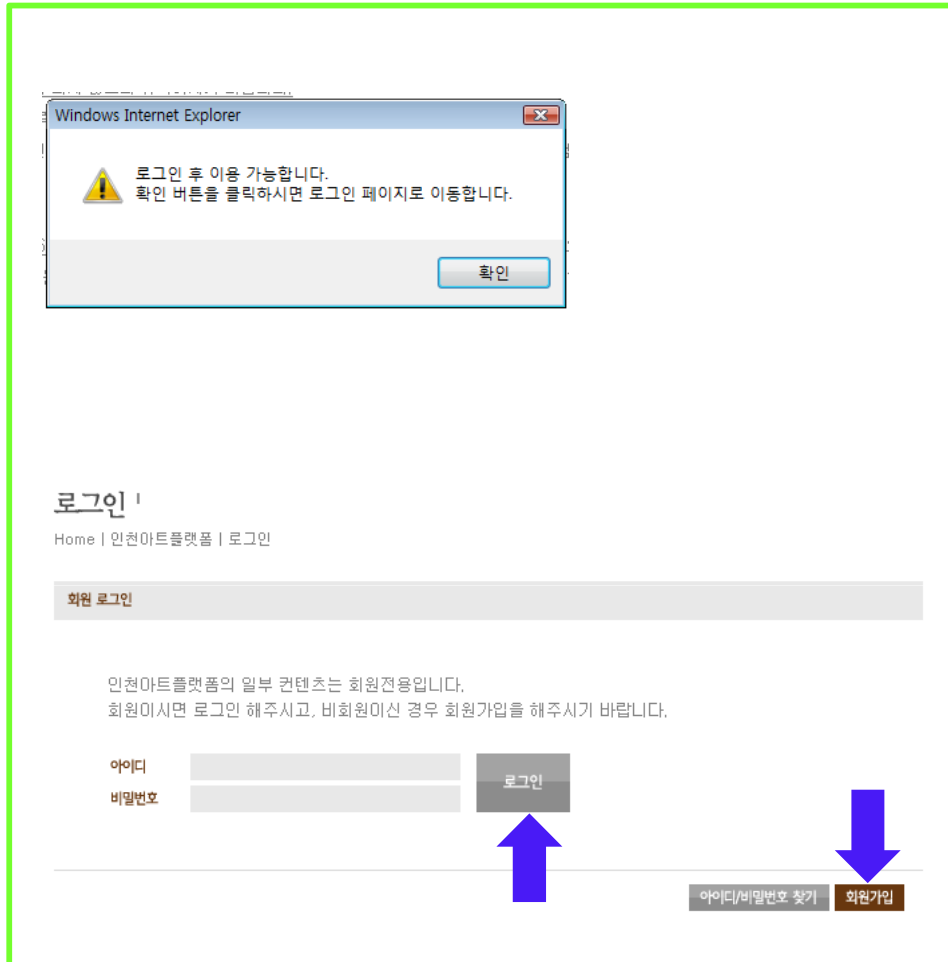
[내국인 온라인 입주 신청 >](#)

# 회원가입, 로그인

회원가입 후 이용이 가능합니다.

가입 후 로그인을 해주세요.

## ① 로그인(미가입 시, 회원가입)



The image shows a Windows Internet Explorer window with a yellow warning icon and the text: "로그인 후 이용 가능합니다. 확인 버튼을 클릭하시면 로그인 페이지로 이동합니다." Below the message is a button labeled "확인".

Below the error message is a login page titled "로그인" with the URL "Home | 인천아트플랫폼 | 로그인". There is a "회원 로그인" button. Below this, a message states: "인천아트플랫폼의 일부 콘텐츠는 회원전용입니다. 회원이시면 로그인 해주시고, 비회원이신 경우 회원가입을 해주시기 바랍니다." There are input fields for "아이디" and "비밀번호", and a "로그인" button. At the bottom, there are links for "아이디/비밀번호 찾기" and "회원가입". Blue arrows point to the "로그인" button and the "회원가입" link.

## ② 회원가입



The image shows the IFAC Membership registration page. The header includes the IFAC logo and the text "인천문화재단". The main heading is "인천문화재단 패밀리 사이트 통합 회원가입" and "IFAC Membership". There are two buttons: "내국인 Local resident" and "외국인 Foreigner", both with "확인" buttons. A blue arrow points to the "확인" button under "내국인".

Below the buttons is a disclaimer: "인천문화재단 홈페이지에서는 원활한 서비스 이용과 온라인 상에서의 익명 사용으로 인한 피해 등을 방지하기 위해 회원님에 대한 설명제를 시행하고 있습니다. 또한, 회원으로 가입하신 사용자의 정보는 사전 동의 없이 절대로 공개되지 않으며 모든 회원 정보는 개인정보처리방침에 의해 보호됩니다."

At the bottom, there is a registration form with tabs for "주민등록번호 인증" and "아이핀 (i-Pin) 인증". The form has fields for "이름" and "주민등록번호". A "실명확인" button is at the bottom right, with a blue arrow pointing to it.

# 1단계 입주신청서 작성

그룹일 경우, 대표자가 신청하며  
 그룹 을 클릭,  
 팀원정보 양식을 다운로드 후  
 작성하여 첨부하시기 바랍니다.

①  
필수사항 및 선택사항  
입력

②  
계약서 숙지 후  
내용 동의 및 입주신청  
버튼 클릭

1 단계 : 입주 신청서 작성

신청구분	* 구분	<input type="radio"/> 개인 <input checked="" type="radio"/> 그룹 ( <input type="text"/> 인 ) 그룹명( 한글: <input type="text"/> 영문: <input type="text"/> )	
	* 성명	인천아트플랫폼 (한글) <input type="text"/> (영문) <input type="text"/> (한자)	
	* 본인사진	<input type="text"/> <input type="button" value="찾아보기..."/>	최적화 이미지:120pxX140px ( jpg,gif 파일 )
	* 팀원정보	<input type="text"/> <input type="button" value="찾아보기..."/>	<b>[양식다운]</b> 양식(hwp) 다운로드 후 작성
* 지원분야	<input type="radio"/> 시각예술 - 예술가 <input type="radio"/> 시각예술 - 연구 <input type="radio"/> 공연예술 - 예술가 <input type="radio"/> 공연예술 - 연구 · 평론가		
* 입주기간			
* 구분	<input type="radio"/> 개인 <input checked="" type="radio"/> 그룹 ( <input type="text"/> 인 ) 그룹명( 한글: <input type="text"/> 영문: <input type="text"/> )		
* 성명	인천아트플랫폼 (한글) <input type="text"/> (영문) <input type="text"/> (한자)		
* 본인사진	<input type="text"/> <input type="button" value="찾아보기..."/> 최적화 이미지:120X140px ( jpg,gif 파일 )		
* 성별	<input type="radio"/> 남 <input type="radio"/> 여		
* 주민등록번호	<input type="text"/> (앞자리만 입력)		
	<input type="text"/> <input type="button" value="우편번호 찾기"/>		
* 주소	<input type="text"/>		
	<input type="text"/>		
* 전화번호	<input type="text"/> - <input type="text"/> - <input type="text"/>		
* 휴대전화번호	<input type="text"/> - <input type="text"/> - <input type="text"/>		
* E-mail	<input type="text"/> @ <input type="text"/> <input type="text"/>		<input type="button" value="선택입력"/> ▼

\* 인천아트플랫폼 입주자가 공모 방침에 따라 개인정보 수집 및 활용에 동의합니다.

- \* 그룹의 경우 대표자의 인적사항 및 학력사항을 기입해주시기 바랍니다.
- \* 신청서에 기재하신 연락처로 연락되오니, 정확하게 작성하여 주시기 바랍니다.
- \* (\*) 사항은 반드시 입력해야 하는 필수 항목입니다.
- \* 졸업여부에는 "졸업예정/졸업/중퇴/수료" 중 선택하여 기재하시기 바랍니다.

저장하기 > 다음단계로 > 취소 >

# 2단계 활동경력서, 입주활동계획서, 공연신작계획서 작성

## 1. 형식과 용량

(항목별 2000자 이내)에 맞게 작성해주세요.

## 2. 공연신작계획서는

공연예술가 그룹의 작성용입니다.

신작 1점에 관한 세부 계획을 작성 바랍니다.

(※ 시각예술가, 시각/공연 연구평론가 작성 불필요)

## 3. 포트폴리오 업로드는 다음 페이지에서 진행합니다.

## 4. 입주활동계획서는

입주신청 목적과 입주기간 동안의 활동계획 등을  
알 수 있도록

구체적으로 성의껏 작성해주시기 바랍니다.

## 온라인 입주신청

2 단계 예술활동경력서, 입주기간 활동계획서, 공연신작 제작계획서(공연예술가 해당)

### 1. 국내외 주요 예술활동 경력서

\* 최근 실적부터 역순으로 주요 경력을 기입해주시기 바랍니다.(2000자, 4000byte 이내)

\* 참고하여, 아래의 양식에 맞춰 작성해주시기 바랍니다.

#### ■ 개인전

2017 <전시명>, 장소, 도시명

2016 <전시명>, 장소, 도시명

2015 <전시명>, 장소, 도시명

#### ■ 그룹전

2017 <전시명>, 장소, 도시명

#### ■ 출판 및 프로젝트

2017 『저서명』, 출판사명

2016 <프로젝트명>, 발표 및 진행공간명, 도시명

글자 : 0 Byte

### 2. 입주 기간 활동 계획서

\* 인천아트플랫폼 입주목적, 작업방향, 관심사 등을 상세히 기입바랍니다.(2000자, 4000byte 이내)

1) 입주신청 목적

2) 창작활동 소개

3) 입주기간 전반의 활동계획(다장르 실험 및 협업, 지역연계 등)

### 3. 공연신작 제작계획서

\* **공연예술부문의 예술가에 해당**하는 경우 작성 하시길 바랍니다.

\* 신작 제작(최소 1개) 내용 및 과정, 발표 계획 등에 관한 자세한 내용을 기입바랍니다.(2000자, 4000byte 이내)

※ 포트폴리오 업로드는 3단계에서 가능합니다.

저장하기 >



다음단계로 >

전 단계로 >

# 3단계 포트폴리오 업로드

1. 예술가용 / 연구·평론가용 중 택일하여 작성
2. 총 페이지 수는 표지 포함 20매 이내
3. 영상작품은 웹사이트에 업로드 후, URL 주소 기입 (최대 5점)
4. 기입 필수-캡션 / 선택-작품 설명
5. 연구·평론가의 기입방법 및 기타 사항은 양식에 기재된 [작성방법 개요] 참조

①

[포트폴리오 작성 양식] 클릭  
PPT 양식을 다운로드하여 작성

②

PPT→PDF로 전환 후 첨부

③

[등록] 클릭



④

[신청완료] 클릭

온라인 입주신청

3 단계 : 포트폴리오

※포트폴리오를 업로드하신 후 [등록]하지 않으면 해당 내용이 반영되지 않습니다.

포트폴리오 첨부	① [포트폴리오 작성 양식]을 다운로드 <b>양식 다운로드</b>   ② 양식에 맞춰 작성 후 PDF 파일로 저장 ③ 최종 PDF 파일을 첨부
----------	---

※ 본 공모의 PPT 포트폴리오 양식에 맞춰 작성하여야 하며, PDF로 변환 후 첨부하여야 합니다.  
※ 페이지 구성 및 작품 이미지  
- 페이지 구성은 자유롭게 하되, 전체 페이지 수는 표지 포함 총 20매이며, 페이지 수를 초과하여서는 안 됩니다.  
- 작품 당 1MB를 넘지 않도록 권장합니다.  
- 영상 작품의 경우, 포트폴리오 양식 마지막 페이지에 영상이 링크된 홈페이지의 URL 주소를 정확히 기입해주시기 바랍니다.

# 입주신청 완료 및 접수확인

※ 추후 합격 발표 및 단계별 진행 상태 확인에  
접수 번호가 필요하오니, 메모 또는 출력을 하시기 바랍니다.

## 온라인 입주신청

5 단계 : 접수 완료, 접수번호 확인



입주자가 온라인 신청 완료  
온라인 입주자가 신청이 완료되었습니다.

접수번호 :

인쇄하기 > 확인 >

문의 : 공모 게시판 Q&A 활용, 032-760-1006